



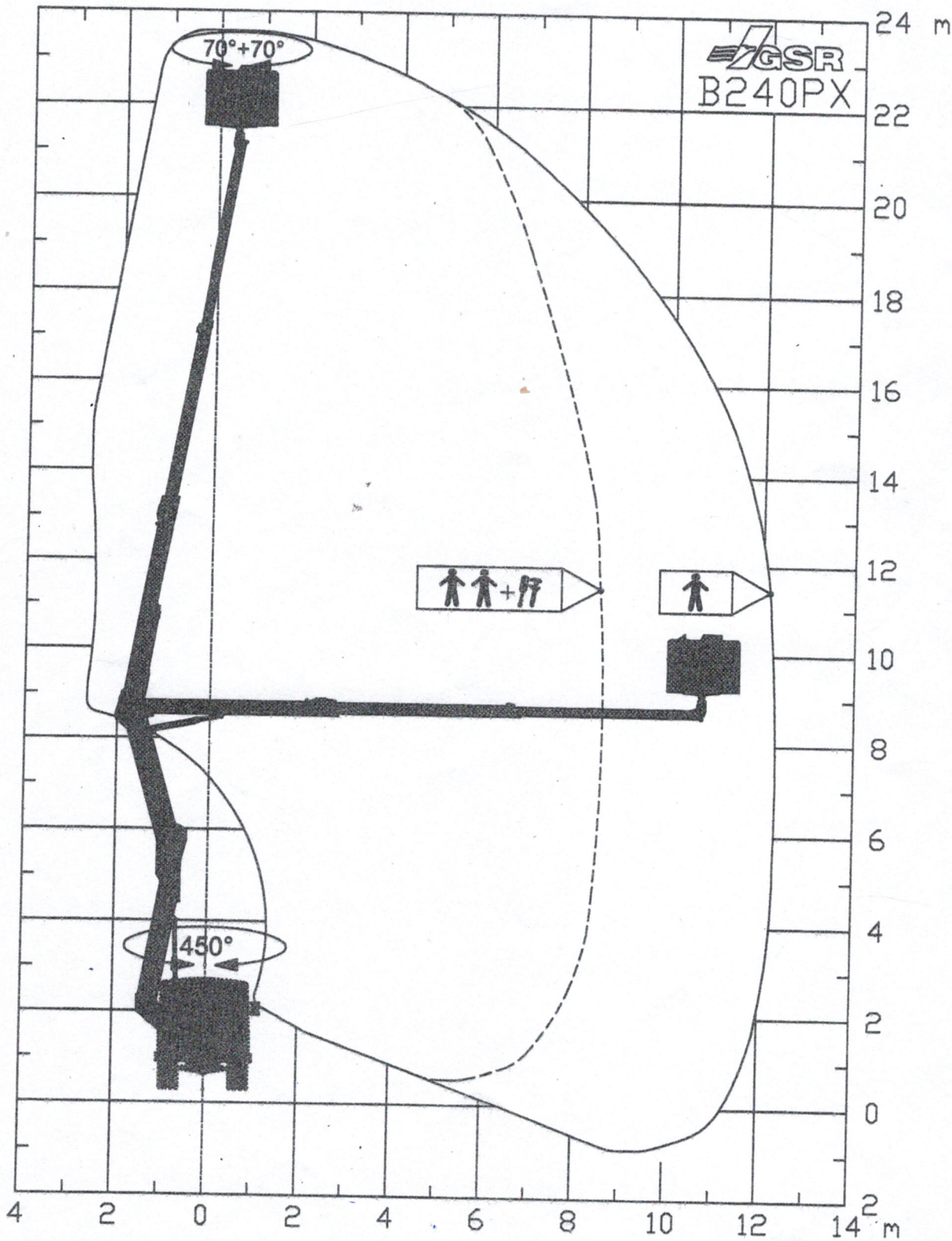


Carico Nominale
 Rated Load
 Nontragfah...im korb
 Charge nominale
 Carga clasificada

max: ( + ) = 250 Kg

() = 80 Kg

Vedi Manuale
 See Manual
 Handbuch sehen 
 Voir le manuel
 Ver el manual



APPROXIMATE DATA - TECHNISCHE AENDERUNGEN VORBEHALTEN
 DONNES INDICATIVES - DATI INDICATIVI

Aggiornamenti - Modifiche:

C F
 B E
 A D



DENOMINAZIONE
GRAFICO DI LAVORO

DATE 12-01-2017

CODE 439.524